

**Бухгалтерский баланс
на 31 декабря 2020 г.**

			КОДЫ
Организация <u>Общество с ограниченной ответственностью "Электроприборы-БЭМЗ"</u>	Дата (число, месяц, год)	Форма по ОКУД	0710001
Идентификационный номер налогоплательщика		По ОКПО	22 03 2021 70532313
Вид экономической деятельности <u>Производство бытовых электрических приборов</u>		ИНН	5445115284
Организационно-правовая форма / форма собственности <u>Общества с ограниченной ответственностью / Частная собственность</u>		по ОКВЭД 2	27.51
Единица измерения: тыс. руб.		по ОКОПФ/ ОКФС	12300 16
Местонахождение (адрес) <u>633009, Новосибирская обл, Бердск г, Зеленая Роща ул, дом № 7, корпус 6</u>		по ОКЕИ	384

Бухгалтерская отчетность подлежит обязательному аудиту ДА НЕТ

Наименование аудиторской организации/фамилия, имя, отчество (при наличии) индивидуального аудитора _____

Идентификационный номер налогоплательщика аудиторской организации/индивидуального аудитора
Основной государственный регистрационный номер аудиторской организации/индивидуального аудитора

ИНН
ОГРН/
ОГРНИП

Пояснения ¹	Наименование показателя ²	Код	На 31 декабря 2020 г. ³	На 31 декабря 2019 г. ⁴	На 31 декабря 2018 г. ⁵
	АКТИВ				
	I. ВНЕОБОРОТНЫЕ АКТИВЫ				
	Нематериальные активы	1110	-	-	-
	Результаты исследований и разработок	1120	-	-	-
	Нематериальные поисковые активы	1130	-	-	-
	Материальные поисковые активы	1140	-	-	-
2.1	Основные средства	1150	4 787	4 867	8 325
	в том числе: специальная оснастка	1151	4 787	4 867	8 325
	Доходные вложения в материальные ценности	1160	-	-	-
	Финансовые вложения	1170	-	-	-
	Отложенные налоговые активы	1180	1 690	1 722	2 623
	Прочие внеоборотные активы	1190	-	-	-
	Итого по разделу I	1100	6 477	6 589	10 948
	II. ОБОРОТНЫЕ АКТИВЫ				
4.1	Запасы	1210	59 012	76 015	51 592
	в том числе: материалы	1211	22 943	23 470	14 904
	незавершенное производство	1212	8 393	5 311	6 559
	товары	1213	20 936	36 025	18 592
	готовая продукция	1214	6 740	11 209	11 537
	Налог на добавленную стоимость по приобретенным ценностям	1220	-	-	-
5.1	Дебиторская задолженность	1230	83 973	75 257	47 712
	в том числе: расчеты с покупателями и заказчиками	1231	55 362	62 317	40 249
	Финансовые вложения (за исключением денежных эквивалентов)	1240	-	-	-
	Денежные средства и денежные эквиваленты	1250	15 042	6 178	20 415
	в том числе: денежные средства	1251	8 042	6 178	5 415
	денежные эквиваленты	1252	7 000	-	15 000
	Прочие оборотные активы	1260	8	-	-
	Итого по разделу II	1200	158 035	157 450	119 719
	БАЛАНС	1600	164 512	164 039	130 667

Пояснения ¹	Наименование показателя ²	Код	На 31 декабря 2020 г. ³	На 31 декабря 2019 г. ⁴	На 31 декабря 2018 г. ⁵
	ПАССИВ				
	III. КАПИТАЛ И РЕЗЕРВЫ ⁶ Уставный капитал (складочный капитал, уставный фонд, вклады товарищей)	1310	10	10	10
	Собственные акции, выкупленные у акционеров	1320	(-) ⁷	(-)	(-)
	Переоценка внеоборотных активов	1340	-	-	-
	Добавочный капитал (без переоценки)	1350	-	-	-
	Резервный капитал	1360	-	-	-
	Нераспределенная прибыль (непокрытый убыток)	1370	123 768	114 399	103 182
	Итого по разделу III	1300	123 778	114 409	103 192
	IV. ДОЛГОСРОЧНЫЕ ОБЯЗАТЕЛЬСТВА				
	Заемные средства	1410	-	-	-
	Отложенные налоговые обязательства	1420	-	-	-
	Оценочные обязательства	1430	-	-	-
	Прочие обязательства	1450	-	-	-
	Итого по разделу IV	1400	-	-	-
	V. КРАТКОСРОЧНЫЕ ОБЯЗАТЕЛЬСТВА				
5.3	Заемные средства	1510	19 442	-	-
5.3	Кредиторская задолженность	1520	17 116	46 262	25 375
	в том числе: расчеты с поставщиками и подрядчиками	1521	5 874	36 757	12 001
	Доходы будущих периодов	1530	-	-	-
7	Оценочные обязательства	1540	4 176	3 368	2 100
	Прочие обязательства	1550	-	-	-
	Итого по разделу V	1500	40 734	49 630	27 475
	БАЛАНС	1700	164 512	164 039	130 667

Руководитель _____ Кончев А.Н.
(подпись) (расшифровка подписи)

" 22 " марта 2021 г.

Примечания

1. Указывается номер соответствующего пояснения к бухгалтерскому балансу и отчету о прибылях и убытках.
2. В соответствии с Положением по бухгалтерскому учету "Бухгалтерская отчетность организации" ПБУ 4/99, утвержденным Приказом Министерства финансов Российской Федерации от 6 июля 1999 г. № 43н (по заключению Министерства юстиции Российской Федерации № 6417-ПК от 6 августа 1999 г. указанным Приказ в государственной регистрации не нуждается), показатели об отдельных активах, обязательствах могут приводиться общей суммой с раскрытием в пояснениях к бухгалтерскому балансу, если каждый из этих показателей в отдельности несущественен для оценки заинтересованными пользователями финансового положения организации или финансовых результатов ее деятельности.
3. Указывается отчетная дата отчетного периода.
4. Указывается предыдущий год.
5. Указывается год, предшествующий предыдущему.
6. Некоммерческая организация именуется указанным раздел "Целевое финансирование". Вместо показателей "Уставный капитал", "Добавочный капитал", "Резервный капитал" и "Нераспределенная прибыль (непокрытый убыток)" некоммерческая организация включает показатели "Паевой фонд", "Целевой капитал", "Целевые средства", "Фонд недвижимого и особо ценного движимого имущества", "Резервный и иные целевые фонды" (в зависимости от формы некоммерческой организации и источников формирования имущества).
7. Здесь и в других формах отчетов вычитаемый или отрицательный показатель показывается в круглых скобках.

Отчет о финансовых результатах
за 2020 г.

Организация Общество с ограниченной ответственностью "Электроприборы-БЭМЗ"
Идентификационный номер налогоплательщика _____
Вид экономической деятельности Производство бытовых электрических приборов
Организационно-правовая форма / форма собственности Общества с ограниченной ответственностью / Частная собственность
Единица измерения: тыс. руб.

Дата (число, месяц, год)	22 03 2021		
Форма по ОКУД	0710002		
По ОКПО	70532313		
ИНН	5445115284		
по ОКВЭД 2	27.51		
по ОКОПФ/ОКФС	12300	16	
по ОКЕИ	384		

Пояснения ¹	Наименование показателя ²	Код	За 2020 г. ³	За 2019 г. ⁴
	Выручка ⁵	2110	349 807	326 899
	Себестоимость продаж	2120	(218 287)	(211 150)
	Валовая прибыль (убыток)	2100	131 520	115 749
	Коммерческие расходы	2210	(4 076)	(4 038)
	Управленческие расходы	2220	(90 467)	(93 836)
	Прибыль (убыток) от продаж	2200	36 977	17 875
	Доходы от участия в других организациях	2310	-	-
	Проценты к получению	2320	65	159
	Проценты к уплате	2330	(125)	(-)
	Прочие доходы	2340	3 206	3 311
	Прочие расходы	2350	(3 303)	(6 988)
	Прибыль (убыток) до налогообложения	2300	36 820	14 357
	Налог на прибыль	2410	(7 435)	(3 140)
	в т.ч. текущий налог на прибыль	2411	(7 419)	(2 239)
	отложенный налог на прибыль	2412	(16)	(901)
	Прочее	2460	(16)	-
	Чистая прибыль (убыток)	2400	29 369	11 217

Пояснения ¹	Наименование показателя ²	Код	За 2020 г. ³	За 2019 г. ⁴
	Результат от переоценки внеоборотных активов, не включаемый в чистую прибыль (убыток) периода	2510	-	-
	Результат от прочих операций, не включаемый в чистую прибыль (убыток) периода	2520	-	-
	Налог на прибыль от операций, результат которых не включается в чистую прибыль (убыток) периода	2530	-	-
	Совокупный финансовый результат периода ⁶	2500	29 369	11 217
	СПРАВОЧНО Базовая прибыль (убыток) на акцию	2900	-	-
	Разводненная прибыль (убыток) на акцию	2910	-	-

Руководитель _____ Кончев А.Н.
(подпись) (расшифровка подписи)

" 22 " марта 2021 г.

Примечания

1. Указывается номер соответствующего пояснения к бухгалтерскому балансу и отчету о прибылях и убытках.
2. В соответствии с Положением по бухгалтерскому учету "Бухгалтерская отчетность организации" ПБУ 4/99, утвержденным Приказом Министерства финансов Российской Федерации от 6 июля 1999 г. № 43н (по заключению Министерства юстиции Российской Федерации № 6417-ПК от 6 августа 1999 г. указанным Приказ в государственной регистрации не нуждается), показатели об отдельных активах, обязательствах могут приводиться общей суммой с раскрытием в пояснениях к бухгалтерскому балансу, если каждый из этих показателей в отдельности несущественен для оценки заинтересованными пользователями финансового положения организации или финансовых результатов ее деятельности.
3. Указывается отчетный период.
4. Указывается период предыдущего года, аналогичный отчетному периоду.
5. Выручка отражается за минусом налога на добавленную стоимость, акцизов.
6. Совокупный финансовый результат периода определяется как сумма строк "Чистая прибыль (убыток)", "Результат от переоценки внеоборотных активов, не включаемый в чистую прибыль (убыток) периода" и "Результат от прочих операций, не включаемый в чистую прибыль (убыток) отчетного периода".

**Отчет об изменениях капитала
за 2020 г.**

Организация Общество с ограниченной ответственностью "Электроприборы-БЭМЗ"
Идентификационный номер налогоплательщика _____
Вид экономической деятельности Производство бытовых электрических приборов
Организационно-правовая форма / форма собственности _____
Общества с ограниченной ответственностью / Частная собственность
Единица измерения: тыс. руб.

Форма по ОКУД	КОДЫ		
Дата (число, месяц, год)	22	03	2021
По ОКПО	0710004		
ИНН	70532313		
по ОКВЭД 2	5445115284		
по ОКФС	27.51		
по ОКЕИ	12300	16	
	384		

1. Движение капитала

Наименование показателя	Код НИ/ стат	Уставный капитал	Собственные акции, выкупленные у акционеров	Добавочный капитал	Резервный капитал	Нераспределенная прибыль (непокрытый убыток)	Итого
Величина капитала на 31 декабря 2018 г. ¹	3100	10	-	-	-	103 182	103 192
<u>за 2019 г.</u> ² Увеличение капитала - всего:	3210	-	-	-	-	11 217	11 217
в том числе: чистая прибыль	3211	x	x	x	x	11 217	11 217
переоценка имущества	3212	x	x	-	x	-	-
доходы, относящиеся непосредственно на увеличение капитала	3213	x	x	-	x	-	-
дополнительный выпуск акций	3214	-	-	-	x	x	-
увеличение номинальной стоимости акций	3215	-	-	-	x	-	x
реорганизация юридического лица	3216	-	-	-	-	-	-

Наименование показателя	Код НИ/ стат	Уставный капитал	Собственные акции, выкупленные у акционеров	Добавочный капитал	Резервный капитал	Нераспре- деленная прибыль (непокрытый убыток)	Итого
Уменьшение капитала - всего:	3220	-	-	-	-	-	-
в том числе: убыток	3221	x	x	x	x	-	-
переоценка имущества	3222	x	x	-	x	-	-
расходы, относящиеся непосредственно на уменьшение капитала	3223	x	x	-	x	-	-
уменьшение номинальной стоимости акций	3224	-	-	-	x	-	-
уменьшение количества акций	3225	-	-	-	x	-	-
реорганизация юридического лица	3226	-	-	-	-	-	-
дивиденды	3227	x	x	x	x	-	-
Изменение добавочного капитала	3230	x	x	-	-	-	x
Изменение резервного капитала	3240	x	x	x	-	-	x
Величина капитала на 31 декабря 2019 г. ²	3200	10	-	-	-	114 399	114 409
за 2020 г. ³							
Увеличение капитала - всего:	3310	-	-	-	-	29 369	29 369
в том числе: чистая прибыль	3311	x	x	x	x	29 369	29 369
переоценка имущества	3312	x	x	-	x	-	-
доходы, относящиеся непосредственно на увеличение капитала	3313	x	x	-	x	-	-
дополнительный выпуск акций	3314	-	-	-	x	x	-
увеличение номинальной стоимости акций	3315	-	-	-	x	-	x
реорганизация юридического лица	3316	-	-	-	-	-	-
Уменьшение капитала - всего:	3320	-	-	-	-	(20 000)	(20 000)
в том числе: убыток	3321	x	x	x	x	-	-
переоценка имущества	3322	x	x	-	x	-	-
расходы, относящиеся непосредственно на уменьшение капитала	3323	x	x	-	x	-	-
уменьшение номинальной стоимости акций	3324	-	-	-	x	-	-
уменьшение количества акций	3325	-	-	-	x	-	-
реорганизация юридического лица	3326	-	-	-	-	-	-
дивиденды	3327	x	x	x	x	(20 000)	(20 000)
Изменение добавочного капитала	3330	x	x	-	-	-	x
Изменение резервного капитала	3340	x	x	x	-	-	x
Величина капитала на 31 декабря 2020 г. ³	3300	10	-	-	-	123 768	123 778

2. Корректировки в связи с изменением учетной политики и исправлением ошибок

Наименование показателя	Код НИ/ стат	На 31 декабря 2018 г. ¹	Изменения капитала за 2019 г. ²		На 31 декабря 2019 г. ²
			за счет чистой прибыли (убытка)	за счет иных факторов	
Капитал - всего	3400	103 192	11 217	-	114 409
до корректировок	3410	-	-	-	-
корректировка в связи с: изменением учетной политики	3420	-	-	-	-
исправлением ошибок	3500	103 192	11 217	-	114 409
после корректировок					
в том числе:					
нераспределенная прибыль (непокрытый убыток):	3401	103 182	11 217	-	114 399
до корректировок	3411	-	-	-	-
корректировка в связи с: изменением учетной политики	3421	-	-	-	-
исправлением ошибок	3501	103 182	11 217	-	114 399
после корректировок					
другие статьи капитала, по которым осуществлены корректировки:	3402	10	-	-	10
(по статьям)					
до корректировок	3412	-	-	-	-
корректировка в связи с: изменением учетной политики	3422	-	-	-	-
исправлением ошибок	3502	10	-	-	10
после корректировок					

3. Чистые активы

Наименование показателя	Код НИИ/ стат	На 31 декабря 2020 г. ³	На 31 декабря 2019 г. ²	На 31 декабря 2018 г. ¹
Чистые активы	3600	123 778	114 409	103 192

Руководитель _____ Кончев А.Н.
(подпись) (расшифровка подписи)

" 22 " марта 2021 г.

Примечания

1. Указывается год, предшествующий предыдущему.
2. Указывается предыдущий год.
3. Указывается отчетный год.

**Отчет о движении денежных средств
за 2020 г.**

Организация Общество с ограниченной ответственностью "Электроприборы-БЭМЗ"
Идентификационный номер налогоплательщика _____
Вид экономической деятельности Производство бытовых электрических приборов
Организационно-правовая форма / форма собственности Общества с ограниченной ответственностью / Частная собственность
Единица измерения: тыс. руб.

Форма по ОКУД	КОДЫ		
Дата (число, месяц, год)	0710005		
По ОКПО	22	03	2021
ИНН	70532313		
по ОКВЭД 2	5445115284		
по ОКФС	27.51		
по ОКЕИ	12300	16	
	384		

Наименование показателя	Код НИ/стат	За 2020 г. ¹	За 2019 г. ²
Денежные потоки от текущих операций			
Поступления - всего	4110	356 675	309 860
в том числе:			
от продажи продукции, товаров, работ и услуг	4111	356 456	296 661
арендных платежей, лицензионных платежей, роялти, комиссионных и иных аналогичных платежей	4112	-	-
от перепродажи финансовых вложений	4113	-	-
прочие поступления	4119	219	13 199
Платежи - всего	4120	(343 399)	(320 552)
в том числе:			
поставщикам (подрядчикам) за сырье, материалы, работы, услуги	4121	(251 308)	(229 256)
в связи с оплатой труда работников	4122	(87 498)	(86 658)
процентов по долговым обязательствам	4123	(-)	(-)
налога на прибыль организаций	4124	(3 647)	(3 226)
прочие платежи	4129	(946)	(1 412)
Сальдо денежных потоков от текущих операций	4100	13 276	(10 692)

Наименование показателя	Код НИ/ стат	За 2020 г. ¹	За 2019 г. ²
Денежные потоки от инвестиционных операций			
Поступления - всего	4210	-	-
в том числе			
от продажи внеоборотных активов (кроме финансовых вложений)	4211	-	-
от продажи акций других организаций (долей участия)	4212	-	-
от возврата предоставленных займов, от продажи долговых ценных бумаг (прав требования денежных средств к другим лицам)	4213	-	-
дивидендов, процентов по долговым финансовым вложениям и аналогичных поступлений от долевого участия в других организациях	4214	-	-
прочие поступления	4219	-	-
Платежи - всего	4220	(3 729)	(3 545)
в том числе:			
в связи с приобретением, созданием, модернизацией, реконструкцией и подготовкой к использованию внеоборотных активов	4221	(3 729)	(3 545)
в связи с приобретением акций других организаций (долей участия)	4222	(-)	(-)
в связи с приобретением долговых ценных бумаг (прав требования денежных средств к другим лицам), предоставление займов другим лицам	4223	(-)	(-)
процентов по долговым обязательствам, включаемым в стоимость инвестиционного актива	4224	(-)	(-)
прочие платежи	4229	(-)	(-)
Сальдо денежных потоков от инвестиционных операций	4200	(3 729)	(3 545)
Денежные потоки от финансовых операций			
Поступления - всего	4310	19 317	-
в том числе:			
получение кредитов и займов	4311	19 317	-
денежных вкладов собственников (участников)	4312	-	-
от выпуска акций, увеличения долей участия	4313	-	-
от выпуска облигаций, векселей и других долговых ценных бумаг и др.	4314	-	-
прочие поступления	4319	-	-

Наименование показателя	Код НИ/ стат	За 2020 г. ¹	За 2019 г. ²
Платежи - всего	4320	(20 000)	(-)
в том числе: собственникам (участникам) в связи с выкупом у них акций (долей участия) организации или их выходом из состава участников	4321	(-)	(-)
на уплату дивидендов и иных платежей по распределению прибыли в пользу собственников (участников)	4322	(20 000)	(-)
в связи с погашением (выкупом) векселей и других долговых ценных бумаг, возврат кредитов и займов	4323	(-)	(-)
прочие платежи	4329	(-)	(-)
Сальдо денежных потоков от финансовых операций	4300	(683)	-
Сальдо денежных потоков за отчетный период	4400	8 864	(14 237)
Остаток денежных средств и денежных эквивалентов на начало отчетного периода	4450	6 178	20 415
Остаток денежных средств и денежных эквивалентов на конец отчетного периода	4500	15 042	6 178
Величина влияния изменений курса иностранной валюты по отношению к рублю	4490	-	-

Руководитель _____ Кончев А.Н.
(подпись) (расшифровка подписи)

" 22 " марта 2021 г.

Примечания

1. Указывается отчетный период.
2. Указывается период предыдущего года, аналогичный отчетному периоду

Оператор ЭДО ООО "Компания "Тензор"

ДОКУМЕНТ ПОДПИСАН ЭЛЕКТРОННОЙ ПОДПИСЬЮ

Идентификатор: 17f0a3fe-110b-44c2-9918-1acb823b0cfa

ООО "ЭЛЕКТРОПРИБОРЫ - БЭМЗ", Кончев Андрей
Николаевич, директор

23.03.21 06:10 (MSK)

Сертификат 01DF133E005EABB7934CF88D805AB73805

ДЕКЛАРАЦИЯ Межрайонная ИФНС России № 3 по Новосибирской
области, Перемитина Елена Анатольевна

23.03.21 06:26 (MSK)

Сертификат 0D263B009FABBA8C4DB550743E585C6F

**Общество с ограниченной ответственностью
"Электроприборы-БЭМЗ"**

**Пояснения к годовой бухгалтерской отчетности
За 2020 год
ООО «Электроприборы-БЭМЗ»**

1.Сведения об Обществе.

1.1 Полное наименование предприятия:

Общество с ограниченной ответственностью «Электроприборы-БЭМЗ».

1.2 Юридический адрес:633009, РФ, Новосибирская обл., г.Бердск, Зеленая роща,д.7,
к.6

1.3 Фактический (почтовый) адрес: 633009, Новосибирская обл., г.Бердск, Зеленая
роща, д,7, к.6

1.4 Дата государственной регистрации: 5 августа 2003 года, основной
государственный регистрационный №1035404724827.

1.5 Уставный капитал предприятия составляет 10 000 (десять тысяч) рублей.
Единственный участник общества АО «БЭМЗ» с долей 100% уставного капитала.
Уставной капитал оплачен полностью.

1.6 Дочерних и зависимых обществ организация не имеет.

1.7. Информация об исполнительных и контрольных органах:

Директор ООО Электроприборы-БЭМЗ» Кончев Андрей Николаевич (контракт с
01.08.2012 по 01.08.2021г.)

1.8 Производственные помещения и оборудование предприятие арендует у АО
«БЭМЗ»,договор аренды №2/1/5от 01.01.2012.Арендуемое имущество числится на балансе
арендодателя.

1.9 Среднесписочная численность работников за 2020г составила 182 человека.

1.10 Бухгалтерская отчетность предприятия не подлежит обязательному аудиту.

2. Учетная политика предприятия

Учетная политика для целей бухгалтерского учета утверждена Приказом руководителя
от 30 декабря 2019 года. В соответствии с приказом бухгалтерский учет ведется главным
бухгалтером,а также на договорных началах бухгалтерией АО «БЭМЗ» в части расчета
заработной платы и учета материалов. Бухгалтерский учет ведется при помощи
бухгалтерских программ « 1С :Предприятие» , «Учет материалов».

В соответствии с Методическими указаниями по бухгалтерскому учету специальных приспособлений, специального оборудования учет специального оборудования осуществляется в порядке предусмотренном для учета основных средств(ПБУ 6/01),если стоимость специальной оснастки превышает 40 000 рублей за единицу и срок полезного использования более 12 месяцев, в порядке, предусмотренном для учета материально-производственных запасов ,если хотя бы одно из условий не выполняется.

Амортизация начисляется линейным способом в течение срока полезного использования. Переоценка не проводится.

Материалы и покупные изделия учитываются по фактической себестоимости. Списание ТМЦ производится по себестоимости единицы запаса.

Готовая продукция и незавершенное производство отражается в бухгалтерском учете по фактической производственной себестоимости.

Для признания доходов и расходов используется метод начисления: доходы и расходы признаются в том отчетном периоде, к которому они относятся.

3. Характеристика деятельности предприятия за отчетный год

3.1 Производственная деятельность ведется с 01 сентября 2003 года.

3.2 Основным видом деятельности организации является производство и реализация товаров народного потребления и продукции производственно-технического назначения. Выручка за 2020 год от реализации продукции по основной деятельности составила 263730,7 тыс. руб. (без учета НДС) ,в том числе по видам экономической деятельности:

-производство бытовых электрических приборов 192858 тыс.руб

- производство изделий из пластмасс 7335 тыс.руб.

-обработка металлоизделий 20458 тыс.руб.

-производство резиновых изделий 6996 тыс.руб.

-производство частей ж.д.локомотивов и оборудования для управления движением 32320 тыс.руб.

- производство прочих металлических изделий 3764 тыс.руб.

Выручка от реализации покупных товаров - 86076,4 тыс.руб. (без НДС)

Продукция и покупные товары реализовывались как на внутреннем рынке, так и на экспорт:

Беларусь 5393 тыс.руб, Казахстан 7681тыс .руб., далее зарубежье 50475 тыс.руб.

3.3 Внеоборотные активы представлены основными средствами(специальная оснастка) ,в 2020г введено на сумму 4358тыс.руб.Выбытия основных средств в 2020г. не было.

3.4 Сумма дебиторской задолженности покупателей за поставленную продукцию, оказанные услуги по состоянию на 31 декабря 2020 года составила 55362 тыс. руб. в т.ч.

АО «БЭМЗ» 30897,0 тыс.руб.

ООО «Маркет» 6424,7 тыс.руб.

ООО «Добрыня М» 3909,6 тыс.руб.

ООО «ИРЗ-Локомотив» 3020,9тыс.руб.

ООО «ТД «Авитрон» 1820,4 тыс.руб.

ООО «Оптима» 2582,1тыс.руб.

Выданные авансы составили 28497 тыс.руб., т.ч.

24615,4тыс.руб.поставщикам КНР за материалы и товары

614,7 тыс.руб.авансовые платежи федеральной таможенной службе

3266,9 тыс.руб.прочим поставщикам

Просроченной дебиторской задолженности нет.

3.5. Сумма кредиторской задолженности предприятия по состоянию на 31 декабря 2020 года составила 17116 тыс.руб., в т.ч. задолженность по расчетам с поставщиками и подрядчиками составила 5874 тыс.руб.

АО « БЭМЗ» - задолженность 4513,6 тыс.руб.

Просроченной кредиторской задолженности нет.

В 2020 году обществом получен краткосрочный кредит на поддержку производственной деятельности в период коронавирусной пандемии в размере 19317 тыс.руб. под 2% годовых, начислены проценты по кредиту в размере 125 тыс.руб.

Просроченной кредиторской задолженности перед персоналом по заработной плате организация не имеет. Просроченной задолженности по платежам в бюджет и внебюджетные фонды нет.

3.6 В 2020г. Обществом получена прибыль от основного вида деятельности и продажи покупных товаров 36977 тыс.руб., получен доход в виде процентов от размещения денежных средств на депозитных счетах в банке 65 тыс.руб., начислены проценты к уплате по краткосрочному кредиту в размере 125 тыс.руб.

Прибыль по бухгалтерскому учету за 2020г до налогообложения составила 36820 тыс.руб. Начислен текущий налог на прибыль 7419 тыс.руб., начислены отложенные налоговые активы 446,3тыс.руб., погашены отложенные налоговые активы 506,4 тыс.руб., списаны отложенные налоговые активы 15,8 тыс.руб, погашены отложенные налоговые обязательства 44,0 тыс.руб. Постоянный налоговый расход 71,4 тыс.руб. Нераспределенная прибыль по итогам 2020г составляет 29369 тыс.руб.

4. СВЯЗАННЫЕ СТОРОНЫ

Связанными сторонами по отношению к Обществу являются:

№ п/п	Полное фирменное наименование (наименование для лица)	Место нахождения юридического лица или место жительства	Основание (основания), в силу которого лицо признается аффилированным	Дата наступления основания (оснований)	Доля участия аффилированного лица в, %
1	Кончев Андрей Николаевич	Согласие на раскрытие данных не получено	Единоличный исполнительный орган - директор	01.08.2012	0
2	АО «БЭМЗ»	РФ,633009,Новосибирская область,г.Бердск,ул.Зеленая Роща. Д.7 к.7	Единственный участник	05.08.2003	100
3	ООО «БЭМЗ-авто»	РФ,633009,Новосибирская область,г.Бердск,ул.Зеленая Роща. Д.5.к.39	Принадлежит к той группе лиц, к которой принадлежит Общество	19.12.2005	0
4	ООО «Транспортное Управление ОАО «БЭМЗ»	РФ,633009,Новосибирская область,г.Бердск,ул.Зеленая Роща. Д.5.к.39	Принадлежит к той группе лиц, к которой принадлежит Общество	27.11.2000 Ликвидирован с 12.01.21	0
5	ООО «НП УСКИБО»	РФ,633009,Новосибирская область,г.Бердск,ул.Боровая. Д100	Принадлежит к той группе лиц, к которой принадлежит Общество	05.02.2003	0
6	ООО «Ксилема»	РФ,633009,Новосибирская область,г.Бердск,ул.Зеленая Роща. Д.5.к.13	Принадлежит к той группе лиц, к которой принадлежит Общество	24.02.2004	0
7	ООО «БЭМЗ-тара»	РФ,633009,Новосибирская область,г.Бердск,ул.Зеленая Роща.	Принадлежит к той группе лиц, к которой принадлежит Общество	01.12.2004	0
8	ООО «Спорт-сервис»	РФ,633009,Новосибирская область,г.Бердск,ул.Зеленая Роща. Д9	Принадлежит к той группе лиц, к которой принадлежит Общество	21.07.2006	0
9	ООО «Юбилейный»	РФ,633009,Новосибирская область,г.Бердск,ул.Зеленая Роща. Д9	Принадлежит к той группе лиц, к которой принадлежит Общество	05.12.2012	0
10	ООО «БЭМЗ-энергосервис»	РФ,633009,Новосибирская область,г.Бердск,ул.Зеленая Роща. Д.7,к.7	Принадлежит к той группе лиц, к которой принадлежит Общество	05.12.2012	0

Доходы от продаж продукции, услуг связанным сторонам

В 2020 Общество осуществило операции по продаже продукции,услуг и тд следующим организациям:

тыс. руб.

Наименование	Характер отношений	Виды продаж	2020г.
АО «БЭМЗ»	Коммерческий	Продукция материалы	35290,9 186,8
ООО «БЭМЗ-энергосервис»	Коммерческий	материалы	3,4
ООО «Юбилейный»	коммерческий		0
ООО «Спорт-сервис»	коммерческий		0
ООО «Ксилема»	коммерческий		0
ООО «НП УСКИБО»	коммерческий		0
ООО «Транспортное управление ОАО БЭМЗ»	коммерческий		0
ООО «БЭМЗ-авто»	коммерческий		0
ИТОГО:			35481,1

Продажа готовой продукции и оказание услуг связанным сторонам осуществлялись Обществом по рыночным ценам.

Расходы на закупки у связанных сторон

В 2020 году Обществу продали материалы, товары, оказали услуги, следующие организации:

тыс. руб.

Наименование	Характер отношений	Виды закупок	2020 год
АО «БЭМЗ»	Коммерческий	Продукция Услуги производственного характера Материалы и спец.оснастка	3924,4 79764,9 14090,4
ООО «БЭМЗ-энергосервис»	Коммерческий	Услуги производственного характера	1151,9
ООО «Юбилейный»	Коммерческий		0
ООО «Спорт-сервис»	коммерческий		0
ООО «Ксилема»	коммерческий		21,1
ООО «НП УСКИБО»	коммерческий		0
ООО «БЭМЗ-Тара»	коммерческий		208,2
ООО «БЭМЗ-авто»	коммерческий		0
ИТОГО:			99160,9

Операции закупок у связанных сторон проводились на обычных коммерческих условиях.

Состояние расчетов со связанными сторонами

По состоянию на 31 декабря 2020 года задолженность связанных сторон перед Обществом и Общества перед связанными сторонами составляет:

тыс. руб.

Наименование	Характер отношений	Вид задолженности	2020г.
АО «БЭМЗ»	Единственный участник	дебиторская	26383,4
ООО «БЭМЗ-тара»	коммерческий	кредиторская	28,7
ООО «БЭМЗ-Энергосервис»	коммерческий	кредиторская	77,5

Дивиденды

В 2020 году Общество выплатило дивиденды единственному участнику АО «БЭМЗ» за счет прибыли прошлых лет в размере 20000тыс.руб., решение №19 единственного участника от 22.06.2020г.

5. Информация по сегментам

Обществом принято решение не раскрывать в бухгалтерской отчетности информацию по сегментам в соответствии с ПБУ 12/2010.

6. Условные факты хозяйственной деятельности

Условные факты хозяйственной деятельности у Общества по состоянию на 31.12.2020 отсутствуют.

7. Обеспечения обязательств и платежей выданные

В 2020 году обеспечения исполнения обязательств Обществом не выдавались.

8. События после отчетной даты

В Обществе отсутствуют события, произошедшие после отчетной даты.

9. Приложения

Директор



Кончев А.Н.

1. Нематериальные активы и расходы на научно-исследовательские, опытно-конструкторские и технологические работы (НИОКР)
1.1. Наличие и движение нематериальных активов

с.1

Наименование показателя	Код	Период	На начало года				Изменения за период						На конец периода		
			первоначальная стоимость		накопленная амортизация и убытки от обесценения		Поступило	Выбыло		начислено амортизации	Убыток от обесценения	Переоценка		первоначальная стоимость	накопленная амортизация и убытки от обесценения
			первоначальная стоимость	накопленная амортизация и убытки от обесценения	первоначальная стоимость	накопленная амортизация и убытки от обесценения		Первоначальная стоимость	Накопленная амортизация						
Нематериальные активы - всего в том числе:	5100	за 2020 г.	-	-	-	-	-	-	-	-	-	-	-	-	-
	5110	за 2019 г.	-	-	-	-	-	-	-	-	-	-	-	-	-
	5101	за 2020 г.	-	-	-	-	-	-	-	-	-	-	-	-	-
	5111	за 2019 г.	-	-	-	-	-	-	-	-	-	-	-	-	-

1.2. Первоначальная стоимость нематериальных активов, созданных самой организацией

Наименование показателя	Код	
	На 31 декабря 2020 г.	На 31 декабря 2019 г.
Всего	5120	-
в том числе:	5121	-

1.5. Незаконченные и неоформленные НИОКР и незаконченные операции по приобретению нематериальных активов

Наименование показателя	Код	Период	На начало года	Изменения за период			На конец периода
				затраты за период	списано затрат как не давших положительного результата	принято к учету в качестве нематериальных активов или НИОКР	
Затраты по незаконченным исследованиям и разработкам - всего	5160	за 2020 г.	-	-	-	-	
	5170	за 2019 г.	-	-	-	-	
в том числе:	5161	за 2020 г.	-	-	-	-	
	5171	за 2019 г.	-	-	-	-	
незаконченные операции по приобретению нематериальных активов - всего	5180	за 2020 г.	-	-	-	-	
	5190	за 2019 г.	-	-	-	-	
в том числе:	5181	за 2020 г.	-	-	-	-	
	5191	за 2019 г.	-	-	-	-	



 Руководитель _____ (подпись)

Кончев Андрей

 Николаевич

 _____ (расшифровка подписи)

2.2. Незавершенные капитальные вложения

Наименование показателя	Код	Период	На начало года	Изменения за период			На конец периода
				затраты за период	списано	принято к учету в качестве основных средств или увеличена стоимость	
Незавершенное строительство и незаконченные операции по приобретению, модернизации и т.п. основных средств - всего	5240	за 2020 г.	-	-	-	-	
	5250	за 2019 г.	-	-	-	-	
в том числе:	5241	за 2020 г.	-	-	-	-	
	5251	за 2019 г.	-	-	-	-	

2.3. Изменение стоимости основных средств в результате достройки, дооборудования, реконструкции и частичной ликвидации

Наименование показателя	Код	за 2020 г.	за 2019 г.
Увеличение стоимости объектов основных средств в результате достройки, дооборудования, реконструкции - всего	5260	-	-
в том числе:	5261	-	-
Уменьшение стоимости объектов основных средств в результате частичной ликвидации - всего:	5270	-	-
в том числе:	5271	-	-

2.4. Иное использование основных средств


Наименование показателя	Код	На 31 декабря 2020 г.	На 31 декабря 2019 г.	На 31 декабря 2018 г.
Переданные в аренду основные средства, числящиеся на балансе	5280	-	-	-
Переданные в аренду основные средства, числящиеся за балансом	5281	-	-	-
Полученные в аренду основные средства, числящиеся на балансе	5282	-	-	-
Полученные в аренду основные средства, числящиеся за балансом	5283	96 155	96 297	101 439
Объекты недвижимости, принятые в эксплуатацию и фактически используемые, находящиеся в процессе государственной регистрации	5284	-	-	-
Основные средства, переведенные на консервацию	5285	-	-	-
Иное использование основных средств (залог и др.)	5286	-	-	-
	5287	-	-	-

Руководитель _____ (подпись)

Кончев Андрей
Николаевич
(расшифровка подписи)

3.2. Иное использование финансовых вложений

Наименование показателя	Код	На 31 декабря 2020 г.	На 31 декабря 2019 г.	На 31 декабря 2018 г.
Финансовые вложения, находящиеся в залоге - всего	5320	-	-	-
в том числе:				
Финансовые вложения, переданные третьим лицам (кроме продажи) - всего	5321	-	-	-
в том числе:				
	5325	-	-	-
	5326	-	-	-
Иное использование финансовых вложений	5329	-	-	-

Руководитель  _____
 (подпись)

Кончев Андрей
 Николаевич
 (расшифровка подписи)

4.2. Запасы в залоге

Наименование показателя	Код	На 31 декабря 2020 г.	На 31 декабря 2019 г.	На 31 декабря 2018 г.
Запасы, не оплаченные на отчетную дату - всего	5440	-	-	-
в том числе:				
Запасы, находящиеся в залоге по договору - всего	5441	-	-	-
в том числе:	5445	-	-	-
	5446	-	-	-


 Руководитель _____
 (подпись)

Кончев Андрей
 Николаевич
 (расшифровка подписи)

5. Дебиторская и кредиторская задолженность
5.1. Наличие и движение дебиторской задолженности

Наименование показателя	Код	Период	Изменения за период										На конец периода					
			На начало года		выбыло						восстановле- ние резерва	перевод из кредитор- ской в де- биторскую задолжен- ность	учтенная по условиям договора	величина резерва по сомнитель- ным долгам				
			учтенная по условиям договора	величина резерва по сомнитель- ным долгам	в результате хозяйственных операций (сумма долга по сделке, определенная)	поступление причитающиеся проценты, штрафы и иные начисления	погаше- ние	списание на финансовый результат	Списание за счет резерва	Создание резерва								
Долгосрочная дебиторская задолженность - всего	5501 5521	за 2020 г. за 2019 г.	-	-	-	-	-	-	-	-	-	-	-	-	-	-	-	-
в том числе:																		
Расчеты с покупателями и заказчиками	5502 5522	за 2020 г. за 2019 г.	-	-	-	-	-	-	-	-	-	-	-	-	-	-	-	-
Авансы выданные	5503 5523	за 2020 г. за 2019 г.	-	-	-	-	-	-	-	-	-	-	-	-	-	-	-	-
Прочая	5504 5524	за 2020 г. за 2019 г.	-	-	-	-	-	-	-	-	-	-	-	-	-	-	-	-
	5505	за 2020 г.	-	-	-	-	-	-	-	-	-	-	-	-	-	-	-	-
	5525	за 2019 г.	-	-	-	-	-	-	-	-	-	-	-	-	-	-	-	-
Краткосрочная дебиторская задолженность - всего	5510 5530	за 2020 г. за 2019 г.	77 868 57 886	(2 611) (10 174)	80 618 66 807	-	(74 019) (37 094)	(23) (52)	(471) (9 679)	(2 140) (2 116)	-	-	-	-	-	83 973 77 868	-	(2 611)
в том числе:																		
Расчеты с покупателями и заказчиками	5511 5531	за 2020 г. за 2019 г.	64 536 50 031	(2 219) (9 782)	52 113 53 980	-	(61 185) (29 796)	(23) (79)	(79) (9 679)	(2 140) (2 116)	-	-	-	-	-	55 362 64 536	-	(2 219)
Авансы выданные	5512 5532	за 2020 г. за 2019 г.	10 927 6 381	(392) (392)	28 482 10 517	-	(10 520) (5 919)	- (52)	(392) (392)	-	-	-	-	-	-	28 497 10 927	-	(392)
Прочая	5513 5533	за 2020 г. за 2019 г.	2 405 1 474	-	23 2 310	-	(2 314) (1 379)	-	-	-	-	-	-	-	-	114 2 405	-	-
	5514	за 2020 г.	-	-	-	-	-	-	-	-	-	-	-	-	-	-	-	-
	5534	за 2019 г.	-	-	-	-	-	-	-	-	-	-	-	-	-	-	-	-
Итого	5500 5520	за 2020 г. за 2019 г.	77 868 57 886	(2 611) (10 174)	80 618 66 807	-	(74 019) (37 094)	(23) (52)	(471) (9 679)	(2 140) (2 116)	X X	X X	X X	X X	X X	83 973 77 868	-	(2 611)

5.2. Просроченная дебиторская задолженность


Наименование показателя	Код	На 31 декабря 2020 г.		На 31 декабря 2019 г.		На 31 декабря 2018 г.	
		учтенная по условиям договора	балансовая стоимость	учтенная по условиям договора	балансовая стоимость	учтенная по условиям договора	балансовая стоимость
Всего	5540	-	-	-	-	-	-
в том числе:							
расчеты с покупателями и заказчиками	5541	-	-	2 219	-	9 782	-
расчеты с поставщиками и заказчиками (в части авансовых платежей, предоплат)	5542	-	-	392	-	392	-
прочая	5543	-	-	-	-	-	-
	5544	-	-	-	-	-	-

5.3. Наличие и движение кредиторской задолженности

Наименование показателя	Код	Период	Остаток на начало года	Изменения за период						перевод из кредиторской в дебиторскую задолженность	перевод из дебиторской в кредиторскую задолженность	перевод из долгосрочную задолженность	Остаток на конец периода	
				поступление		погашение	выбыло	списание на финансовый результат	перевод из долгосрочную задолженность					
				в результате хозяйственных операций (сумма долга по сделке, операции)	причитающиеся проценты, штрафы и иные начисления									
Долгосрочная кредиторская задолженность - всего	5551 5571	за 2020 г. за 2019 г.	- -	- -	- -	- -	- -	- -	- -	- -	- -	- -	- -	- -
в том числе:														
кредиты	5552	за 2020 г.	-	-	-	-	-	-	-	-	-	-	-	-
	5572	за 2019 г.	-	-	-	-	-	-	-	-	-	-	-	-
займы	5553	за 2020 г.	-	-	-	-	-	-	-	-	-	-	-	-
	5573	за 2019 г.	-	-	-	-	-	-	-	-	-	-	-	-
прочая	5554	за 2020 г.	-	-	-	-	-	-	-	-	-	-	-	-
	5574	за 2019 г.	-	-	-	-	-	-	-	-	-	-	-	-
	5555	за 2020 г.	-	-	-	-	-	-	-	-	-	-	-	-
	5575	за 2019 г.	-	-	-	-	-	-	-	-	-	-	-	-
Краткосрочная кредиторская задолженность - всего	5560 5580	за 2020 г. за 2019 г.	46 262 25 375	36 368 46 189	125	(46 158) (25 292)	(39) (10)	- -	- -	- -	- -	- -	36 558 46 262	
в том числе:														
расчеты с поставщиками и подрядчиками	5561	за 2020 г.	36 757	5 813	-	(36 691)	(5)	-	-	-	-	-	5 874	
	5581	за 2019 г.	12 001	36 734	-	(11 978)	(34)	-	-	-	-	-	36 757	
авансы полученные	5562	за 2020 г.	89	365	-	(51)	(10)	-	-	-	-	-	369	
	5582	за 2019 г.	3 759	39	-	(3 699)	(10)	-	-	-	-	-	89	
расчеты по налогам и взносам	5563	за 2020 г.	5 765	6 790	-	(5 765)	-	-	-	-	-	-	6 790	
	5583	за 2019 г.	6 701	5 765	-	(6 701)	-	-	-	-	-	-	5 765	
кредиты	5564	за 2020 г.	-	19 317	125	-	-	-	-	-	-	-	19 442	
	5584	за 2019 г.	-	-	-	-	-	-	-	-	-	-	-	
займы	5565	за 2020 г.	-	-	-	-	-	-	-	-	-	-	-	
	5585	за 2019 г.	-	-	-	-	-	-	-	-	-	-	-	
прочая	5566	за 2020 г.	3 651	4 083	-	(3 651)	-	-	-	-	-	-	4 083	
	5586	за 2019 г.	2 914	3 651	-	(2 914)	-	-	-	-	-	-	3 651	
	5567	за 2020 г.	-	-	-	-	-	-	-	-	-	-	-	
	5587	за 2019 г.	-	-	-	-	-	-	-	-	-	-	-	
Итого	5550 5570	за 2020 г. за 2019 г.	46 262 25 375	36 368 46 189	125	(46 158) (25 292)	(39) (10)	- -	- -	- -	- -	- -	36 558 46 262	

5.4. Просроченная кредиторская задолженность

Наименование показателя	Код	На 31 декабря 2020 г.	На 31 декабря 2019 г.	На 31 декабря 2018 г.
Всего	5590	-	-	-
в том числе:				
расчеты с поставщиками и подрядчиками	5591	-	-	-
расчеты с покупателями и заказчиками	5592	-	-	-
	5593	-	-	-

Руководитель _____

 (подпись) _____
 Кончев Андрей
 Николаевич
 (расшифровка подписи)

6. Затраты на производство и торговлю

Наименование показателя	Код	за 2020 г.	за 2019 г.
Материальные затраты	5610	96 017	95 526
Расходы на оплату труда	5620	66 651	67 639
Отчисления на социальные нужды	5630	20 679	20 917
Амортизация	5640	4 438	6 366
Прочие затраты	5650	63 883	65 824
Итого по элементам	5660	251 668	256 272
фактическая себестоимость купленных товаров	5665	44 174	68 230
Изменение остатков (прирост [-]): незавершенного производства, готовой продукции и др.	5670	-	(15 478)
Изменение остатков (уменьшение [+]): незавершенного производства, готовой продукции и др.	5680	16 988	-
Итого расходы по обычным видам деятельности	5600	312 830	309 024

Руководитель _____ (подпись)

 Кончев Андрей Николаевич
 _____ (расшифровка подписи)

7. Оценочные обязательства

Наименование показателя	Код	Остаток на начало года	Признано	Погашено	Списано как избыточная сумма	Остаток на конец периода
Оценочные обязательства - всего	5700	3 368	8 302	(7 494)	-	4 176
в том числе: резерв на оплату отпусков	5701	3 368	8 302	(7 494)	-	4 176



Кончев Андрей
Николаевич
(расшифровка подписи)

Руководитель
(подпись)

8. Обеспечения обязательств


Наименование показателя	Код	На 31 декабря 2020 г.	На 31 декабря 2019 г.	На 31 декабря 2018 г.
Полученные - всего	5800	-	-	-
в том числе:				
5801	5801	-	-	-
5810	5810	-	-	-
Выданные - всего				
в том числе:				
5811	5811	-	-	-

Руководитель _____

 (подпись) _____
 Кончев Андрей
 Николаевич
 (расшифровка подписи)

9. Государственная помощь

Наименование показателя	Код	за 2020 г.		за 2019 г.	
		Получено за год	На начало года	Возвращено за год	На конец года
Получено бюджетных средств - всего	5900	-	-	-	-
в том числе:					
на текущие расходы	5901	-	-	-	-
наложения во внеоборотные активы	5905	-	-	-	-
Выданные кредиты - всего					
за 2020 г.	5910	-	-	-	-
за 2019 г.	5920	-	-	-	-
в том числе:					
за 2020 г.	5911	-	-	-	-
за 2019 г.	5921	-	-	-	-


 Руководитель _____ (подпись)
 Кончев Андрей Николаевич
 (расшифровка подписи)