

**Бухгалтерский баланс  
на 31 декабря 2022 г.**

			<b>КОДЫ</b>
Организация <u>Общество с ограниченной ответственностью "Электроприборы-БЭМЗ"</u>	Дата (число, месяц, год)	Форма по ОКУД	0710001
Идентификационный номер налогоплательщика		По ОКПО	15 03 2023 70532313
Вид экономической деятельности <u>Производство бытовых электрических приборов</u>		ИНН	5445115284
Организационно-правовая форма / форма собственности <u>Общества с ограниченной ответственностью / Частная собственность</u>		по ОКВЭД 2	27.51
Единица измерения: тыс. руб.		по ОКОПФ/ ОКФС	12300 16
Местонахождение (адрес) <u>633009, Новосибирская обл, Бердск г, Зеленая Роща ул, д. № 7, корп. 6</u>		по ОКЕИ	384

Бухгалтерская отчетность подлежит обязательному аудиту  ДА  НЕТ

Наименование аудиторской организации/фамилия, имя, отчество (при наличии)  
индивидуального аудитора \_\_\_\_\_

Идентификационный номер налогоплательщика  
аудиторской организации/индивидуального аудитора  
Основной государственный регистрационный номер  
аудиторской организации/индивидуального аудитора

ИНН  
ОГРН/  
ОГРНИП

Пояснения <sup>1</sup>	Наименование показателя <sup>2</sup>	Код	На 31 декабря 2022 г. <sup>3</sup>	На 31 декабря 2021 г. <sup>4</sup>	На 31 декабря 2020 г. <sup>5</sup>
	<b>АКТИВ</b>				
	<b>I. ВНЕОБОРОТНЫЕ АКТИВЫ</b>				
	Нематериальные активы	1110	-	-	-
	Результаты исследований и разработок	1120	-	-	-
	Нематериальные поисковые активы	1130	-	-	-
	Материальные поисковые активы	1140	-	-	-
2.1	Основные средства	1150	4 310	5 300	4 787
	в том числе: специальная оснастка	1151	4 310	5 300	4 787
	Доходные вложения в материальные ценности	1160	-	-	-
	Финансовые вложения	1170	-	-	-
	Отложенные налоговые активы	1180	1 247	1 428	1 690
	Прочие внеоборотные активы	1190	-	-	-
	Итого по разделу I	1100	5 557	6 728	6 477
	<b>II. ОБОРОТНЫЕ АКТИВЫ</b>				
4.1	Запасы	1210	83 830	105 745	59 012
	в том числе: материалы	1211	20 516	33 520	22 943
	незавершенное производство	1212	11 703	12 694	8 393
	товары	1213	29 814	34 004	20 936
	готовая продукция	1214	21 797	25 527	6 740
	Налог на добавленную стоимость по приобретенным ценностям	1220	-	-	-
5.1	Дебиторская задолженность	1230	61 062	58 354	83 973
	в том числе: расчеты с покупателями и заказчиками	1231	51 179	44 020	55 362
	Финансовые вложения (за исключением денежных эквивалентов)	1240	-	-	-
	Денежные средства и денежные эквиваленты	1250	12 505	14 854	15 042
	в том числе: денежные средства	1251	3 505	12 854	8 042
	денежные эквиваленты	1252	9 000	2 000	7 000
	Прочие оборотные активы	1260	35	6	8
	Итого по разделу II	1200	157 432	178 959	158 035
	<b>БАЛАНС</b>	1600	162 989	185 687	164 512

Пояснения <sup>1</sup>	Наименование показателя <sup>2</sup>	Код	На 31 декабря 2022 г. <sup>3</sup>	На 31 декабря 2021 г. <sup>4</sup>	На 31 декабря 2020 г. <sup>5</sup>
	<b>ПАССИВ</b>				
	<b>III. КАПИТАЛ И РЕЗЕРВЫ <sup>6</sup></b>				
	Уставный капитал (складочный капитал, уставный фонд, вклады товарищей)	1310	10	10	10
	Собственные акции, выкупленные у акционеров	1320	( - ) <sup>7</sup>	( - )	( - )
	Переоценка внеоборотных активов	1340	-	-	-
	Добавочный капитал (без переоценки)	1350	-	-	-
	Резервный капитал	1360	-	-	-
	Нераспределенная прибыль (непокрытый убыток)	1370	143 723	144 095	123 768
	Итого по разделу III	1300	143 733	144 105	123 778
	<b>IV. ДОЛГОСРОЧНЫЕ ОБЯЗАТЕЛЬСТВА</b>				
	Заемные средства	1410	-	-	-
	Отложенные налоговые обязательства	1420	-	-	-
	Оценочные обязательства	1430	-	-	-
	Прочие обязательства	1450	-	-	-
	Итого по разделу IV	1400	-	-	-
	<b>V. КРАТКОСРОЧНЫЕ ОБЯЗАТЕЛЬСТВА</b>				
	Заемные средства	1510	-	-	19 442
5.3	Кредиторская задолженность	1520	16 534	37 448	17 116
	в том числе: расчеты с поставщиками и подрядчиками	1521	5 048	21 436	5 874
	Доходы будущих периодов	1530	-	-	-
7	Оценочные обязательства	1540	2 722	4 134	4 176
	Прочие обязательства	1550	-	-	-
	Итого по разделу V	1500	19 256	41 582	40 734
	<b>БАЛАНС</b>	1700	162 989	185 687	164 512

Руководитель \_\_\_\_\_ Кончев А.Н.  
(подпись) (расшифровка подписи)

" 15 " марта 2023 г.

Примечания

1. Указывается номер соответствующего пояснения к бухгалтерскому балансу и отчету о прибылях и убытках.
2. В соответствии с Положением по бухгалтерскому учету "Бухгалтерская отчетность организации" ПБУ 4/99, утвержденным Приказом Министерства финансов Российской Федерации от 6 июля 1999 г. № 43н (по заключению Министерства юстиции Российской Федерации № 6417-ПК от 6 августа 1999 г. указанным Приказ в государственной регистрации не нуждается), показатели об отдельных активах, обязательствах могут приводиться общей суммой с раскрытием в пояснениях к бухгалтерскому балансу, если каждый из этих показателей в отдельности несущественен для оценки заинтересованными пользователями финансового положения организации или финансовых результатов ее деятельности.
3. Указывается отчетная дата отчетного периода.
4. Указывается предыдущий год.
5. Указывается год, предшествующий предыдущему.
6. Некоммерческая организация именуется указанный раздел "Целевое финансирование". Вместо показателей "Уставный капитал", "Добавочный капитал", "Резервный капитал" и "Нераспределенная прибыль (непокрытый убыток)" некоммерческая организация включает показатели "Паевой фонд", "Целевой капитал", "Целевые средства", "Фонд недвижимого и особо ценного движимого имущества", "Резервный и иные целевые фонды" (в зависимости от формы некоммерческой организации и источников формирования имущества).
7. Здесь и в других формах отчетов вычитаемый или отрицательный показатель показывается в круглых скобках.

**Отчет о финансовых результатах**  
**за 2022 г.**

Организация Общество с ограниченной ответственностью "Электроприборы-БЭМЗ"  
Идентификационный номер налогоплательщика \_\_\_\_\_  
Вид экономической деятельности Производство бытовых электрических приборов  
Организационно-правовая форма / форма собственности  
Общества с ограниченной ответственностью / Частная собственность  
Единица измерения: тыс. руб.

Дата (число, месяц, год)	15   03   2023		
Форма по ОКУД	0710002		
По ОКПО	70532313		
ИНН	5445115284		
по ОКВЭД 2	27.51		
по ОКОПФ/ ОКФС	12300	16	
по ОКЕИ	384		

Пояснения <sup>1</sup>	Наименование показателя <sup>2</sup>	Код	За 2022 г. <sup>3</sup>	За 2021 г. <sup>4</sup>
	Выручка <sup>5</sup>	2110	288 159	322 765
	Себестоимость продаж	2120	( 225 190 )	( 214 098 )
	Валовая прибыль (убыток)	2100	62 969	108 667
	Коммерческие расходы	2210	( 4 600 )	( 4 733 )
	Управленческие расходы	2220	( 55 446 )	( 100 063 )
	Прибыль (убыток) от продаж	2200	2 923	3 871
	Доходы от участия в других организациях	2310	-	-
	Проценты к получению	2320	244	38
	Проценты к уплате	2330	( - )	( 95 )
	Прочие доходы	2340	4 469	22 071
	в том числе: кредит на поддержку бизнеса	2341	-	19 537
	Прочие расходы	2350	( 7 579 )	( 5 182 )
	Прибыль (убыток) до налогообложения	2300	57	20 703
	Налог на прибыль	2410	(221)	(332)
	в т.ч. текущий налог на прибыль	2411	( - )	( 114 )
	отложенный налог на прибыль	2412	(221)	(218)
	Прочее	2460	40	(44)
	Чистая прибыль (убыток)	2400	(124)	20 327

Пояснения <sup>1</sup>	Наименование показателя <sup>2</sup>	Код	За <u>2022</u> г. <sup>3</sup>	За <u>2021</u> г. <sup>4</sup>
	Результат от переоценки внеоборотных активов, не включаемый в чистую прибыль (убыток) периода	2510	-	-
	Результат от прочих операций, не включаемый в чистую прибыль (убыток) периода	2520	-	-
	Налог на прибыль от операций, результат которых не включается в чистую прибыль (убыток) периода	2530	-	-
	Совокупный финансовый результат периода <sup>6</sup>	2500	(124)	20 327
	<b>СПРАВОЧНО</b> Базовая прибыль (убыток) на акцию	2900	-	-
	Разводненная прибыль (убыток) на акцию	2910	-	-

Руководитель \_\_\_\_\_ Кончев А.Н.  
(подпись) (расшифровка подписи)

" 15 " марта 2023 г.

Примечания

1. Указывается номер соответствующего пояснения к бухгалтерскому балансу и отчету о прибылях и убытках.
2. В соответствии с Положением по бухгалтерскому учету "Бухгалтерская отчетность организации" ПБУ 4/99, утвержденным Приказом Министерства финансов Российской Федерации от 6 июля 1999 г. № 43н (по заключению Министерства юстиции Российской Федерации № 6417-ПК от 6 августа 1999 г. указанным Приказ в государственной регистрации не нуждается), показатели об отдельных активах, обязательствах могут приводиться общей суммой с раскрытием в пояснениях к бухгалтерскому балансу, если каждый из этих показателей в отдельности несущественен для оценки заинтересованными пользователями финансового положения организации или финансовых результатов ее деятельности.
3. Указывается отчетный период.
4. Указывается период предыдущего года, аналогичный отчетному периоду.
5. Выручка отражается за минусом налога на добавленную стоимость, акцизов.
6. Совокупный финансовый результат периода определяется как сумма строк "Чистая прибыль (убыток)", "Результат от переоценки внеоборотных активов, не включаемый в чистую прибыль (убыток) периода" и "Результат от прочих операций, не включаемый в чистую прибыль (убыток) отчетного периода".

**Отчет о целевом использовании средств  
за 2022 г.**

Организация Общество с ограниченной ответственностью "Электроприборы-БЭМЗ"  
Идентификационный номер налогоплательщика \_\_\_\_\_  
Вид экономической деятельности Производство бытовых электрических приборов  
Организационно-правовая форма / форма собственности Общества с ограниченной ответственностью / Частная собственность  
Единица измерения: тыс. руб.

Дата (число, месяц, год)	15   03   2023		
Форма по ОКУД	0710003		
По ОКПО	70532313		
ИНН	5445115284		
по ОКВЭД 2	27.51		
по ОКОПФ/ ОКФС	12300	16	
по ОКЕИ	384		

Пояснения	Наименование показателя	код НИ/ стат	За 2022 г. <sup>1</sup>	За 2021 г. <sup>2</sup>
1	2	3	4	5
	Остаток средств на начало отчетного года	6100	-	-
	<b>Поступило средств</b>			
	Вступительные взносы	6210	-	-
	Членские взносы	6215	-	-
	Целевые взносы	6220	-	-
	Добровольные имущественные взносы и пожертвования	6230	-	-
	Прибыль от приносящей доход деятельности организации	6240	-	-
	Прочие	6250	-	-
	Всего поступило средств	6200	-	-
	<b>Использовано средств</b>			
	Расходы на целевые мероприятия	6310	( - )	( - )
	в том числе:			
	социальная и благотворительная помощь	6311	( - )	( - )
	проведение конференций, совещаний, семинаров и т.п.	6312	( - )	( - )
	иные мероприятия	6313	( - )	( - )
	Расходы на содержание аппарата управления	6320	( - )	( - )
	в том числе:			
	расходы, связанные с оплатой труда (включая начисления)	6321	( - )	( - )
	выплаты, не связанные с оплатой труда	6322	( - )	( - )
	расходы на служебные командировки и деловые поездки	6323	( - )	( - )
	содержание помещений, зданий, автомобильного транспорта и иного имущества (кроме ремонта)	6324	( - )	( - )
	ремонт основных средств и иного имущества	6325	( - )	( - )
	прочие	6326	( - )	( - )
	Приобретение основных средств, инвентаря и иного имущества	6330	( - )	( - )
	Прочие	6350	( - )	( - )
	Всего использовано средств	6300	( - )	( - )
	Остаток средств на конец отчетного года	6400	-	-

Руководитель \_\_\_\_\_ Кончев А.Н.  
(подпись) (расшифровка подписи)

" 15 " марта 2023 г.

Примечания

1. Указывается отчетный период.
2. Указывается период предыдущего года, аналогичный отчетному периоду

**Отчет об изменениях капитала  
за 2022 г.**

Организация Общество с ограниченной ответственностью "Электроприборы-БЭМЗ"  
Идентификационный номер налогоплательщика \_\_\_\_\_  
Вид экономической деятельности Производство бытовых электрических приборов  
Организационно-правовая форма / форма собственности \_\_\_\_\_  
Общества с ограниченной ответственностью / Частная собственность  
Единица измерения: тыс. руб.

Форма по ОКУД	КОДЫ			
Дата (число, месяц, год)	0710004	15	03	2023
По ОКПО	70532313			
ИНН	5445115284			
по ОКВЭД 2	27.51			
по ОКОПФ/ ОКФС	12300		16	
по ОКЕИ	384			

**1. Движение капитала**

Наименование показателя	Код НИ/ стат	Уставный капитал	Собственные акции, выкупленные у акционеров	Добавочный капитал	Резервный капитал	Нераспределенная прибыль (непокрытый убыток)	Итого
Величина капитала на 31 декабря 2020 г. <sup>1</sup>	3100	10	-	-	-	123 768	123 778
<u>за 2021 г.</u> <sup>2</sup> Увеличение капитала - всего:	3210	-	-	-	-	20 327	20 327
в том числе: чистая прибыль	3211	x	x	x	x	20 327	20 327
переоценка имущества	3212	x	x	-	x	-	-
доходы, относящиеся непосредственно на увеличение капитала	3213	x	x	-	x	-	-
дополнительный выпуск акций	3214	-	-	-	x	x	-
увеличение номинальной стоимости акций	3215	-	-	-	x	-	x
реорганизация юридического лица	3216	-	-	-	-	-	-

Наименование показателя	Код НИ/ стат	Уставный капитал	Собственные акции, выкупленные у акционеров	Добавочный капитал	Резервный капитал	Нераспре- деленная прибыль (непокрытый убыток)	Итого
Уменьшение капитала - всего:	3220	-	-	-	-	-	-
в том числе:							
убыток	3221	x	x	x	x	-	-
переоценка имущества	3222	x	x	-	x	-	-
расходы, относящиеся непосредственно на уменьшение капитала	3223	x	x	-	x	-	-
уменьшение номинальной стоимости акций	3224	-	-	-	x	-	-
уменьшение количества акций	3225	-	-	-	x	-	-
реорганизация юридического лица	3226	-	-	-	-	-	-
дивиденды	3227	x	x	x	x	-	-
Изменение добавочного капитала	3230	x	x	-	-	-	x
Изменение резервного капитала	3240	x	x	x	-	-	x
Величина капитала на 31 декабря 2021 г. <sup>2</sup>	3200	10	-	-	-	144 095	144 105
за 2022 г. <sup>3</sup>							
Увеличение капитала - всего:	3310	-	-	-	-	-	-
в том числе:							
чистая прибыль	3311	x	x	x	x	-	-
переоценка имущества	3312	x	x	-	x	-	-
доходы, относящиеся непосредственно на увеличение капитала	3313	x	x	-	x	-	-
дополнительный выпуск акций	3314	-	-	-	x	x	-
увеличение номинальной стоимости акций	3315	-	-	-	x	-	x
реорганизация юридического лица	3316	-	-	-	-	-	-
Уменьшение капитала - всего:	3320	-	-	-	-	( 372 )	( 372 )
в том числе:							
убыток	3321	x	x	x	x	( 124 )	( 124 )
переоценка имущества	3322	x	x	-	x	-	-
расходы, относящиеся непосредственно на уменьшение капитала	3323	x	x	-	x	( 248 )	( 248 )
уменьшение номинальной стоимости акций	3324	-	-	-	x	-	-
уменьшение количества акций	3325	-	-	-	x	-	-
реорганизация юридического лица	3326	-	-	-	-	-	-
дивиденды	3327	x	x	x	x	-	-
Изменение добавочного капитала	3330	x	x	-	-	-	x
Изменение резервного капитала	3340	x	x	x	-	-	x
Величина капитала на 31 декабря 2022 г. <sup>3</sup>	3300	10	-	-	-	143 723	143 733

## 2. Корректировки в связи с изменением учетной политики и исправлением ошибок

Наименование показателя	Код НИ/ стат	На 31 декабря 2020 г. <sup>1</sup>	Изменения капитала за 2021 г. <sup>2</sup>		На 31 декабря 2021 г. <sup>2</sup>
			за счет чистой прибыли (убытка)	за счет иных факторов	
<b>Капитал - всего</b>	3400	123 778	20 327	-	144 105
до корректировок	3410	-	-	-	-
корректировка в связи с: изменением учетной политики	3420	-	-	-	-
исправлением ошибок	3500	123 778	20 327	-	144 105
после корректировок					
<b>в том числе:</b>					
нераспределенная прибыль (непокрытый убыток):	3401	123 768	20 327	-	144 095
до корректировок	3411	-	-	-	-
корректировка в связи с: изменением учетной политики	3421	-	-	-	-
исправлением ошибок	3501	123 768	20 327	-	144 095
после корректировок					
<b>другие статьи капитала, по которым осуществлены корректировки:</b>	3402	10	-	-	10
(по статьям)					
до корректировок	3412	-	-	-	-
корректировка в связи с: изменением учетной политики	3422	-	-	-	-
исправлением ошибок	3502	10	-	-	10
после корректировок					



**3. Чистые активы**

Наименование показателя	Код НИ/ стат	На 31 декабря 2022 г. <sup>3</sup>	На 31 декабря 2021 г. <sup>2</sup>	На 31 декабря 2020 г. <sup>1</sup>
Чистые активы	3600	143 733	144 105	123 778

Руководитель \_\_\_\_\_ Кончев А.Н.  
(подпись) (расшифровка подписи)

" 15 " марта 2023 г.

## Примечания

1. Указывается год, предшествующий предыдущему.
2. Указывается предыдущий год.
3. Указывается отчетный год.

**Отчет о движении денежных средств  
за 2022 г.**

Организация Общество с ограниченной ответственностью "Электроприборы-БЭМЗ"  
Идентификационный номер налогоплательщика \_\_\_\_\_  
Вид экономической деятельности Производство бытовых электрических приборов  
Организационно-правовая форма / форма собственности Общества с ограниченной ответственностью / Частная собственность  
Единица измерения: тыс. руб.

Форма по ОКУД	КОДЫ		
Дата (число, месяц, год)	0710005		
По ОКПО	15	03	2023
ИНН	70532313		
по ОКВЭД 2	5445115284		
по ОКОПФ/ОКФС	27.51		
по ОКЕИ	12300	16	
	384		

Наименование показателя	Код НИ/стат	За 2022 г. <sup>1</sup>	За 2021 г. <sup>2</sup>
<b>Денежные потоки от текущих операций</b>			
Поступления - всего	4110	275 766	339 360
в том числе:			
от продажи продукции, товаров, работ и услуг	4111	274 477	339 126
арендных платежей, лицензионных платежей, роялти, комиссионных и иных аналогичных платежей	4112	-	-
от перепродажи финансовых вложений	4113	-	-
прочие поступления	4119	1 289	234
Платежи - всего	4120	( 275 075 )	( 334 698 )
в том числе:			
поставщикам (подрядчикам) за сырье, материалы, работы, услуги	4121	( 196 091 )	( 236 294 )
в связи с оплатой труда работников	4122	( 76 270 )	( 93 457 )
процентов по долговым обязательствам	4123	( - )	( - )
налога на прибыль организаций	4124	( 206 )	( 3 461 )
прочие платежи	4129	( 2 508 )	( 1 486 )
Сальдо денежных потоков от текущих операций	4100	691	4 662

Наименование показателя	Код НИ/ стат	За 2022 г. <sup>1</sup>	За 2021 г. <sup>2</sup>
<b>Денежные потоки от инвестиционных операций</b>			
Поступления - всего	4210	-	-
в том числе			
от продажи внеоборотных активов (кроме финансовых вложений)	4211	-	-
от продажи акций других организаций (долей участия)	4212	-	-
от возврата предоставленных займов, от продажи долговых ценных бумаг (прав требования денежных средств к другим лицам)	4213	-	-
дивидендов, процентов по долговым финансовым вложениям и аналогичных поступлений от долевого участия в других организациях	4214	-	-
прочие поступления	4219	-	-
Платежи - всего	4220	( 3 040 )	( 4 850 )
в том числе:			
в связи с приобретением, созданием, модернизацией, реконструкцией и подготовкой к использованию внеоборотных активов	4221	( 3 040 )	( 4 850 )
в связи с приобретением акций других организаций (долей участия)	4222	( - )	( - )
в связи с приобретением долговых ценных бумаг (прав требования денежных средств к другим лицам), предоставление займов другим лицам	4223	( - )	( - )
процентов по долговым обязательствам, включаемым в стоимость инвестиционного актива	4224	( - )	( - )
прочие платежи	4229	( - )	( - )
Сальдо денежных потоков от инвестиционных операций	4200	(3 040)	(4 850)
<b>Денежные потоки от финансовых операций</b>			
Поступления - всего	4310	-	-
в том числе:			
получение кредитов и займов	4311	-	-
денежных вкладов собственников (участников)	4312	-	-
от выпуска акций, увеличения долей участия	4313	-	-
от выпуска облигаций, векселей и других долговых ценных бумаг и др.	4314	-	-
прочие поступления	4319	-	-

Наименование показателя	Код НИ/ стат	За 2022 г. <sup>1</sup>	За 2021 г. <sup>2</sup>
Платежи - всего	4320	( - )	( - )
в том числе: собственникам (участникам) в связи с выкупом у них акций (долей участия) организации или их выходом из состава участников	4321	( - )	( - )
на уплату дивидендов и иных платежей по распределению прибыли в пользу собственников (участников)	4322	( - )	( - )
в связи с погашением (выкупом) векселей и других долговых ценных бумаг, возврат кредитов и займов	4323	( - )	( - )
прочие платежи	4329	( - )	( - )
Сальдо денежных потоков от финансовых операций	4300	-	-
<b>Сальдо денежных потоков за отчетный период</b>	4400	(2 349)	(188)
<b>Остаток денежных средств и денежных эквивалентов на начало отчетного периода</b>	4450	14 854	15 042
<b>Остаток денежных средств и денежных эквивалентов на конец отчетного периода</b>	4500	12 505	14 854
Величина влияния изменений курса иностранной валюты по отношению к рублю	4490	-	-

Руководитель \_\_\_\_\_ Кончев А.Н.  
(подпись) (расшифровка подписи)

" 15 " марта 2023 г.

Примечания

1. Указывается отчетный период.
2. Указывается период предыдущего года, аналогичный отчетному периоду

ДОКУМЕНТ ПОДПИСАН ЭЛЕКТРОННОЙ ПОДПИСЬЮ

Оператор ЭДО ООО "Компания "Тензор"  
Идентификатор: d96589f5-c185-48f9-ba3f-b928042630ab

	ООО "ЭЛЕКТРОПРИБОРЫ - БЭМЗ", КОНЧЕВ АНДРЕЙ НИКОЛАЕВИЧ, ДИРЕКТОР	16.03.23 04:41 (MSK)	Сертификат 2DC84600DAE879B416E720526F5F13C
ДЕКЛАРАЦИЯ	МЕЖРАЙОННАЯ ИНСПЕКЦИЯ ФЕДЕРАЛЬНОЙ НАЛОГОВОЙ СЛУЖБЫ № 24 ПО НОВОСИБИРСКОЙ ОБЛАСТИ, Волобоева Татьяна Юрьевна, Временно исполняющий обязанности начальника инспекции	16.03.23 04:54 (MSK)	Сертификат 0CD240283BA028A277192B01E42F32B8

# Общество с ограниченной ответственностью "Электроприборы-БЭМЗ"

---

## Пояснения к годовой бухгалтерской отчетности

За 2022 год

ООО «Электроприборы-БЭМЗ»

### 1. Сведения об Обществе.

1.1 Полное наименование предприятия:

Общество с ограниченной ответственностью «Электроприборы-БЭМЗ».

1.2 Юридический адрес: 633009, РФ, Новосибирская обл., г.Бердск, Зеленая роща, д.7, к.6

1.3 Фактический (почтовый) адрес: 633009, Новосибирская обл., г.Бердск, Зеленая роща, д.7, к.6

1.4 Дата государственной регистрации: 5 августа 2003 года, основной государственный регистрационный №1035404724827.

1.5 Уставный капитал предприятия составляет 10 000 (десять тысяч) рублей. Единственный участник общества АО «БЭМЗ» с долей 100% уставного капитала. Уставной капитал оплачен полностью.

1.6 Дочерних и зависимых обществ организация не имеет.

1.7. Информация об исполнительных и контрольных органах:

Директор ООО «Электроприборы-БЭМЗ» Кончев Андрей Николаевич (контракт с 01.08.2012 по 01.08.2024г.)

1.8 Производственные помещения и оборудование предприятие арендует у АО «БЭМЗ», договор аренды №2/1/5 от 01.01.2012. Арендуемое имущество числится на балансе арендодателя.

1.9 Среднесписочная численность работников за 2022г составила 139 человек.

1.10 Бухгалтерская отчетность предприятия не подлежит обязательному аудиту.

### 2. Учетная политика предприятия

Учетная политика для целей бухгалтерского учета утверждена Приказом руководителя от 30 декабря 2021 года. В соответствии с приказом бухгалтерский учет ведется главным бухгалтером, а также на договорных началах бухгалтерией АО «БЭМЗ» в части расчета заработной платы и учета материалов. Бухгалтерский учет ведется при помощи бухгалтерских программ «1С:Предприятие», «Учет материалов».

Актив,удовлетворяющий условиям п.4 ФСБУ 6/2020,относится к основным средствам,если его стоимость больше 100тыс.руб.Если его стоимость не превышает установленного лимита,то актив не признается, а затраты на приобретение ,создание такого актива отражаются в составе расходов периода ,в котором они понесены. Амортизация начисляется линейным способом в течение срока полезного использования. Переоценка не проводится.В связи с началом применения ФСБУ 6/2020 последствия изменения учетной политики отражаются перспективно. Материалы и покупные изделия учитываются по фактической себестоимости. Списание ТМЦ производится по себестоимости единицы запаса.

Готовая продукция и незавершенное производство отражается в бухгалтерском учете по фактической себестоимости,включающей прямые и косвенные расходы.

Организация использует право не признавать предмет аренды в качестве права пользования активом и обязательство по аренде,если одновременно выполняются условия установленные п.12 ФСБУ 25/2018.Арендные платежи учитываются в качестве расхода равномерно в течение срока действия договора аренды.

Для признания доходов и расходов используется метод начисления: доходы и расходы признаются в том отчетном периоде, к которому они относятся.

### **3. Характеристика деятельности предприятия за отчетный год**

3.1 Производственная деятельность ведется с 01 сентября 2003 года.

3.2 Основным видом деятельности организации является производство и реализация товаров народного потребления и продукции производственно-технического назначения. Выручка за 2022 год от реализации продукции по основной деятельности составила 213826 тыс. руб. (без учета НДС) ,в том числе по видам экономической деятельности:

- производство бытовых электрических приборов 152688 тыс.руб
- производство изделий из пластмасс 8144 тыс.руб.
- обработка металлоизделий 5627 тыс.руб.
- производство резиновых изделий 4729 тыс.руб.
- производство частей ж.д.локомотивов и оборудования для управления движением 37509 тыс.руб.
- производство прочих металлических изделий 5129 тыс.руб.

Выручка от реализации покупных товаров - 74333 тыс.руб. (без НДС)

Продукция и покупные товары реализовывались как на внутреннем рынке, так и на экспорт:

Беларусь 3684 тыс.руб, Казахстан 3298 тыс .руб., далее зарубежье 24878 тыс.руб.

3.3 Внеоборотные активы представлены основными средствами(специальная оснастка) ,в 2022г приобретено основных средств на сумму 3514 тыс.руб.,выбыло на сумму 14379 тыс.руб.,в т.ч. продано на сумму 243,5 тыс.руб.

3.4 Сумма дебиторской задолженности покупателей за поставленную продукцию, оказанные услуги по состоянию на 31 декабря 2022 года составила 51179 тыс. руб. в т.ч.

АО «БЭМЗ» 21365,7 тыс.руб.

ООО «Маркет» 4150,5 тыс.руб.

ООО «Оптима» 5752,7 тыс.руб.

ООО «ИРЗ-Локомотив» 8349,5тыс.руб.

ООО «ТД «Авитрон» 1156,1тыс.руб.

ООО «Добрыня М» 4857,7тыс.руб.

ООО «Компания РБТ» 1293,5 тыс.руб.

Выданные авансы составили 7760 тыс.руб., т.ч.

2708,3 тыс.руб.поставщикам КНР за материалы и товары

555,6 тыс.руб –ООО «Холдинг кабельный Альянс»

2990,4 тыс.руб.авансовые платежи федеральной таможенной службе

1505,7 тыс.руб.прочим поставщикам

Просроченной дебиторской задолженности нет.

3.5. Сумма кредиторской задолженности предприятия по состоянию на 31 декабря 2022 года составила 16534 тыс.руб., в т.ч. задолженность по расчетам с поставщиками и подрядчиками составила 5048 тыс.руб., в т.ч.

АО « БЭМЗ» - задолженность 4097,0 тыс.руб.

прочими поставщиками -951,0 тыс.руб.

Просроченной кредиторской задолженности нет.

Просроченной кредиторской задолженности перед персоналом по заработной плате организация не имеет. Просроченной задолженности по платежам в бюджет и внебюджетные фонды нет.

3.6 В 2022г. Обществом получена прибыль от основного вида деятельности и продажи покупных товаров 2923 тыс.руб., получен доход в виде процентов от размещения денежных средств на депозитных счетах в банке 244 тыс.руб.

Прибыль по бухгалтерскому учету за 2022г до налогообложения составила 57 тыс.руб. В налоговом учете получен убыток. Погашены отложенные налоговые обязательства 5,1тыс.руб., списаны отложенные налоговые обязательства 40 тыс.руб, начислены отложенные налоговые обязательства 225,8тыс.руб., начислен постоянный

налоговый расход 209,2 тыс.руб.и условный расход по налогу на прибыль 11,5 тыс.руб.Нераспределенный убыток по итогам 2022г составляет 124 тыс.руб.

#### 4. СВЯЗАННЫЕ СТОРОНЫ

Связанными сторонами по отношению к Обществу являются:

№ п/п	Полное фирменное наименование (наименование для лица)	Место нахождения юридического лица или место жительства	Основание (основания), в силу которого лицо признается аффилированным	Дата наступления основания (оснований)	Доля участия аффилированного лица в, %
1	Кончев Андрей Николаевич		Единоличный исполнительный орган - директор	01.08.2012	0
2	АО «БЭМЗ»	РФ,633009,Новосибирская область,г.Бердск,ул.Зеленая Роща. Д.7 к.7	Единственный участник	05.08.2003	100
3	ООО «НП УСКИБО»	РФ,633009,Новосибирская область,г.Бердск,ул.Боровая. Д100	Принадлежит к той группе лиц, к которой принадлежит Общество	05.02.2003	0
4	ООО «Ксилема»	РФ,633009,Новосибирская область,г.Бердск,ул.Зеленая Роща. Д.5.к.13	Принадлежит к той группе лиц, к которой принадлежит Общество	24.02.2004	0
5	ООО «БЭМЗ-тара»	РФ,633009,Новосибирская область,г.Бердск,ул.Зеленая Роща.	Принадлежит к той группе лиц, к которой принадлежит Общество	01.12.2004	0
6	ООО «БЭМЗ-энергосервис»	РФ,633009,Новосибирская область,г.Бердск,ул.Зеленая Роща. Д.7,к.7	Принадлежит к той группе лиц, к которой принадлежит Общество	05.12.2012	0

#### Доходы от продаж продукции, услуг связанным сторонам

В 2022 Общество осуществило операции по продаже продукции,услуг и тд следующим организациям:

Наименование	Характер отношений	Виды продаж	тыс. руб. 2022г.
АО «БЭМЗ»	Коммерческий	Продукция материалы	19243,5 2122,2
<b>ИТОГО:</b>			<b>21365,7</b>

Продажа готовой продукции и оказание услуг связанным сторонам осуществлялись Обществом по рыночным ценам.

#### Расходы на закупки у связанных сторон

В 2022 году Обществу продали материалы, товары, оказали услуги, следующие организации:

тыс. руб.

Наименование	Характер отношений	Виды закупок	2022 год
--------------	--------------------	--------------	----------



АО «БЭМЗ»	Коммерческий	Продукция Услуги производственного характера Материалы и спец.оснастка	2934,8 80636,0 8246,9
ООО «БЭМЗ-энергосервис»	Коммерческий	Услуги производственного характера	816,9
ООО «Ксилема»	коммерческий	материалы	170,5
ООО «БЭМЗ-Тара»	коммерческий	материалы	210,1
<b>ИТОГО:</b>			<b>93015,2</b>

Операции закупок у связанных сторон проводились на обычных коммерческих условиях.

#### Состояние расчетов со связанными сторонами

По состоянию на 31 декабря 2022 года задолженность связанных сторон перед Обществом и Общества перед связанными сторонами составляет:

Наименование	Характер отношений	Вид задолженности	тыс. руб.
			2022г.
АО «БЭМЗ»	Единственный участник	дебиторская	17268,7
ООО «БЭМЗ-тара»	коммерческий	кредиторская	26,2

#### Дивиденды

В 2022 году Общество дивиденды единственному участнику АО «БЭМЗ» не выплачивало.

#### 5. Информация по сегментам

Обществом принято решение не раскрывать в бухгалтерской отчетности информацию по сегментам в соответствии с ПБУ 12/2010.

#### 6. Условные факты хозяйственной деятельности

Условные факты хозяйственной деятельности у Общества по состоянию на 31.12.2022 отсутствуют.

#### 7. Обеспечения обязательств и платежей выданные

В 2022 году обеспечения исполнения обязательств Обществом не выдавались.

#### 8. События после отчетной даты

В Обществе отсутствуют события, произошедшие после отчетной даты.

#### 9. Приложения

Директор



Кончев А.Н.

**Пояснения к бухгалтерскому балансу  
и отчету о финансовых результатах (тыс. руб.)**

**1. Нематериальные активы и расходы на научно-исследовательские, опытно-конструкторские и технологические работы (НИОКР)  
1.1. Наличие и движение нематериальных активов**

Наименование показателя	Код	Период	На начало года		Изменения за период						На конец периода		
			первоначальная стоимость	накопленная амортизация и убытки от обесценения	Поступило	Выбыло	начислено амортизации	Убыток от обесценения	Переоценка	первоначальная стоимость	накопленная амортизация и убытки от обесценения		
Нематериальные активы - всего	5100	за 2022г.	-	-	-	-	-	-	-	-	-	-	-
в том числе:	5110	за 2021г.	-	-	-	-	-	-	-	-	-	-	-
	5101	за 2022г.	-	-	-	-	-	-	-	-	-	-	-
	5111	за 2021г.	-	-	-	-	-	-	-	-	-	-	-

с. 1


**1.2. Первоначальная стоимость нематериальных активов, созданных самой организацией**

Наименование показателя	Код	На 31 декабря 2022 г.	На 31 декабря 2021 г.	На 31 декабря 2020 г.
Всего	5120	-	-	-
в том числе:	5121	-	-	-



## 1.5. Незаконченные и неоформленные НИОКР и незаконченные операции по приобретению нематериальных активов

Наименование показателя	Код	Период	На начало года	Изменения за период			На конец периода
				загрaты за период	списано затрат как не давших положительного результата	принято к учету в качестве нематериальных активов или НИОКР	
Затраты по незаконченным исследованиям и разработкам - всего	5160	за 2022г.	-	-	-	-	-
в том числе:	5170	за 2021г.	-	-	-	-	-
	5161	за 2022г.	-	-	-	-	-
	5171	за 2021г.	-	-	-	-	-
Незаконченные операции по приобретению нематериальных активов - всего	5180	за 2022г.	-	-	-	-	-
в том числе:	5190	за 2021г.	-	-	-	-	-
	5181	за 2022г.	-	-	-	-	-
	5191	за 2021г.	-	-	-	-	-

Руководитель   
(подпись)

Кончев Андрей Николаевич  
(расшифровка подписи)

15 марта 2023 г.



## 2.2. Незавершенные капитальные вложения

Наименование показателя	Код	Период	На начало года	Изменения за период			На конец периода
				заграты за период	списано	принято к учету в качестве основных средств или увеличена стоимость	
Незавершенное строительство и незаконченные операции по приобретению, модернизации и т.п. основных средств - всего	5240	за 2022г.	-	-	-	-	
	5250	за 2021г.	-	-	-	-	
В том числе:	5241	за 2022г.	-	-	-	-	
	5251	за 2021г.	-	-	-	-	

## 2.3. Изменение стоимости основных средств в результате достройки, дооборудования, реконструкции и частичной ликвидации

Наименование показателя	Код	Код	за 2022г.		за 2021г.	
			увеличение стоимости объектов основных средств в результате достройки, дооборудования, реконструкции - всего	в том числе:	увеличение стоимости объектов основных средств в результате частичной ликвидации - всего:	в том числе:
увеличение стоимости объектов основных средств в результате достройки, дооборудования, реконструкции - всего	5260		-	-	-	-
в том числе:		5261	-	-	-	-
Уменьшение стоимости объектов основных средств в результате частичной ликвидации - всего:		5270	-	-	-	-
в том числе:		5271	-	-	-	-

**2.4. Иное использование основных средств**

Наименование показателя	Код	На 31 декабря 2022 г.	На 31 декабря 2021 г.	На 31 декабря 2020 г.
Переданные в аренду основные средства, числящиеся на балансе	5280	-	-	-
Переданные в аренду основные средства, числящиеся за балансом	5281	-	-	-
Полученные в аренду основные средства, числящиеся на балансе	5282	-	-	-
Полученные в аренду основные средства, числящиеся за балансом	5283	89 205	100 846	96 155
Объекты недвижимости, принятые в эксплуатацию и фактически используемые, находящиеся в процессе государственной регистрации	5284	-	-	-
Основные средства, переведенные на консервацию	5285	-	-	-
Иное использование основных средств	5286	-	-	-
(заполн. и др.)	5287	-	-	-
Балансовая стоимость нематериализуемых основных средств	5288	-	-	-

Руководитель   
(подпись)

Кончев Андрей Николаевич  
(расшифровка подписи)

15 марта 2023 г.

### 3. Финансовые вложения

#### 3.1. Наличие и движение финансовых вложений

Наименование показателя	Код	Период	На начало года		Изменения за период							На конец периода		
			первоначальная стоимость	накопленная коррек-тировка	Поступило	выбыло (погашено)		начисление процентов (включая доведение первоначальной стоимости до номинальной)	Текущей рыночной стоимости (убытков от обесценения)	первоначальная стоимость	накопленная коррек-тировка			
						первоначальная стоимость	накопленная коррек-тировка							
Долгосрочные - всего	5301	за 2022г.	-	-	-	-	-	-	-	-	-	-	-	-
	5311	за 2021г.	-	-	-	-	-	-	-	-	-	-	-	-
В том числе:														
	5302	за 2022г.	-	-	-	-	-	-	-	-	-	-	-	-
	5312	за 2021г.	-	-	-	-	-	-	-	-	-	-	-	-
Краткосрочные - всего	5305	за 2022г.	-	-	-	-	-	-	-	-	-	-	-	-
	5315	за 2021г.	-	-	-	-	-	-	-	-	-	-	-	-
В том числе:														
	5306	за 2022г.	-	-	-	-	-	-	-	-	-	-	-	-
	5316	за 2021г.	-	-	-	-	-	-	-	-	-	-	-	-
Финансовых вложений - итого	5300	за 2022г.	-	-	-	-	-	-	-	-	-	-	-	-
	5310	за 2021г.	-	-	-	-	-	-	-	-	-	-	-	-



**3.2. Иное использование финансовых вложений**

Наименование показателя	Код	На 31 декабря 2022 г.	На 31 декабря 2021 г.	На 31 декабря 2020 г.
Финансовые вложения, находящиеся в залоге - всего	5320	-	-	-
В том числе:				
Финансовые вложения, переданные третьим лицам (кроме продажи) - всего	5321	-	-	-
В том числе:				
5325	5325	-	-	-
5326	5326	-	-	-
Иное использование финансовых вложений	5329	-	-	-

  
 Руководитель \_\_\_\_\_  
 (подпись)

Кончев Андрей Николаевич  
 (расшифровка подписи)

15 марта 2023 г.



**4.2. Запасы в залоге**

Наименование показателя	Код	На 31 декабря 2022 г.	На 31 декабря 2021 г.	На 31 декабря 2020 г.
Запасы, не оплаченные на отчетную дату - всего	5440	-	-	-
в том числе:				
Запасы, находящиеся в залоге по договору - всего	5441	-	-	-
в том числе:	5445	-	-	-
	5446	-	-	-

  
 Руководитель  
 (подпись)

Кончев Андрей Николаевич  
 (расшифровка подписи)

15 марта 2023 г.

**5. Дебиторская и кредиторская задолженность**  
**5.1. Наличие и движение дебиторской задолженности**

Наименование показателя	Код	Период	На начало года		Изменения за период						На конец периода		
			учтенная по условиям договора	величина резерва по сомнительным долгам	поступление		Выбыло		перевод из дебиторской задолженности	перевод из кредиторской задолженности	учтенная по условиям договора	величина резерва по сомнительным долгам	
					в результате хозяйственных операций (сумма долга по сделке, операции)	причитающиеся проценты, штрафы и иные начисления	погашение	списание на финансовый результат					восстановление резерва
Долгосрочная дебиторская задолженность - всего	5501	за 2022г.	-	-	-	-	-	-	-	-	-	-	-
в том числе:	5521	за 2021г.	-	-	-	-	-	-	-	-	-	-	-
Расчеты с покупателями и заказчиками	5502	за 2022г.	-	-	-	-	-	-	-	-	-	-	-
	5522	за 2021г.	-	-	-	-	-	-	-	-	-	-	-
Авансы выданные	5503	за 2022г.	-	-	-	-	-	-	-	-	-	-	-
	5523	за 2021г.	-	-	-	-	-	-	-	-	-	-	-
Прочая	5504	за 2022г.	-	-	-	-	-	-	-	-	-	-	-
	5524	за 2021г.	-	-	-	-	-	-	-	-	-	-	-
Краткосрочная дебиторская задолженность - всего	5505	за 2022г.	-	-	-	-	-	-	-	-	-	-	-
в том числе:	5525	за 2021г.	-	-	-	-	-	-	-	-	-	-	-
Расчеты с покупателями и заказчиками	5510	за 2022г.	58 354	-	47 143	-	(44 427)	-	(8)	-	-	61 062	-
Авансы выданные	5530	за 2021г.	83 973	-	51 578	-	(77 188)	-	(9)	-	-	58 354	-
	5511	за 2022г.	44 020	-	39 131	-	(31 972)	-	-	-	-	(51 179)	-
	5531	за 2021г.	55 362	-	7 722	-	(48 618)	-	-	-	-	44 020	-
Прочая	5532	за 2021г.	12 436	-	12 431	-	(12 398)	-	(9)	-	-	7 760	-
	5513	за 2022г.	28 497	-	290	-	(28 483)	-	(8)	-	-	12 436	-
	5533	за 2021г.	1 898	-	1 871	-	(87)	-	-	-	-	2 123	-
	5514	за 2022г.	-	-	-	-	-	-	-	-	-	1 898	-
	5534	за 2021г.	-	-	-	-	-	-	-	-	-	-	-
Итого	5500	за 2022г.	58 354	-	47 143	-	(44 427)	-	(8)	-	-	61 062	-
	5520	за 2021г.	83 973	-	51 578	-	(77 188)	-	(9)	-	-	58 354	-

## 5.2. Просроченная дебиторская задолженность

Наименование показателя	Код	На 31 декабря 2022 г.		На 31 декабря 2021 г.		На 31 декабря 2020 г.	
		учтенная по условиям договора	балансовая стоимость	учтенная по условиям договора	балансовая стоимость	учтенная по условиям договора	балансовая стоимость
Всего	5540	-	-	-	-	-	-
в том числе:							
расчеты с покупателями и заказчиками	5541	-	-	-	-	-	-
расчеты с поставщиками и заказчиками (в части авансовых платежей, предоплат)	5542	-	-	-	-	-	-
прочая	5543	-	-	-	-	-	-
	5544	-	-	-	-	-	-


## 5.3. Наличие и движение кредиторской задолженности

Наименование показателя	Код	Период	Остаток на начало года	Изменения за период						Остаток на конец периода
				поступление			выбыло			
				в результате хозяйственных операций (сумма долга по сделке, операции)	причитающиеся проценты, штрафы и иные начисления	погашение	списание на финансовый результат	перевод из долго- в краткосроч- ную задолжен- ность	перевод из дебитор- ской в кре- диторскую задолжен- ность	
Долгосрочная кредиторская задолженность - всего	5551	за 2022г.	-	-	-	-	-	-	-	-
в том числе:	5571	за 2021г.	-	-	-	-	-	-	-	-
кредиты	5552	за 2022г.	-	-	-	-	-	-	-	-
	5572	за 2021г.	-	-	-	-	-	-	-	-
займы	5553	за 2022г.	-	-	-	-	-	-	-	-
	5573	за 2021г.	-	-	-	-	-	-	-	-
прочая	5554	за 2022г.	-	-	-	-	-	-	-	-
	5574	за 2021г.	-	-	-	-	-	-	-	-
	5555	за 2022г.	-	-	-	-	-	-	-	-
	5575	за 2021г.	-	-	-	-	-	-	-	-
Краткосрочная кредиторская задолженность - всего	5560	за 2022г.	37 448	20 940	-	(41 854)	-	-	-	16 534
в том числе:	5580	за 2021г.	36 558	37 088	95	(16 739)	(19 554)	-	-	37 448
расчеты с поставщиками и подрядчиками	5561	за 2022г.	21 436	4 890	-	(21 278)	-	-	-	5 048
	5581	за 2021г.	5 874	21 240	-	(5 663)	-	-	-	21 436
авансы полученные	5562	за 2022г.	8 112	5 441	-	(12 676)	(15)	-	-	877
	5582	за 2021г.	369	7 948	-	(203)	(2)	-	-	8 112
расчеты по налогам и взносам	5563	за 2022г.	4 010	7 638	-	(4 010)	-	-	-	7 638
	5583	за 2021г.	6 790	4 010	-	(6 790)	-	-	-	4 010
кредиты	5564	за 2022г.	-	-	-	-	-	-	-	-
	5584	за 2021г.	19 442	-	95	-	(19 537)	-	-	-
займы	5565	за 2022г.	-	-	-	-	-	-	-	-
	5585	за 2021г.	-	-	-	-	-	-	-	-
прочая	5566	за 2022г.	3 890	2 971	-	(3 890)	-	-	-	2 971
	5586	за 2021г.	4 083	3 890	-	(4 083)	-	-	-	3 890
	5567	за 2022г.	-	-	-	-	-	-	-	-
	5587	за 2021г.	-	-	-	-	-	-	-	-
Итого	5550	за 2022г.	37 448	20 940	-	(41 854)	-	-	-	16 534
	5570	за 2021г.	36 558	37 088	95	(16 739)	(19 554)	-	-	37 448

## 5.4. Просроченная кредиторская задолженность

Наименование показателя	Код	На 31 декабря 2022 г.	На 31 декабря 2021 г.	На 31 декабря 2020 г.
Всего	5590	-	-	-
в том числе:				
расчеты с поставщиками и подрядчиками	5591	-	-	-
расчеты с покупателями и заказчиками	5592	-	-	-
прочая задолженность	5593	-	-	-
	5594	-	-	-

Руководитель \_\_\_\_\_  
(подпись)




Кончев Андрей Николаевич  
(расшифровка подписи)

15 марта 2023 г.

### 6. Затраты на производство (расходы на продажу)\*

Наименование показателя	Код	за 2022г.	за 2021г.
Материальные затраты	5610	84 446	114 744
Расходы на оплату труда	5620	55 022	71 331
Отчисления на социальные нужды	5630	17 095	22 126
Амортизация	5640	4 261	4 448
Прочие затраты	5650	68 939	68 543
Итого по элементам	5660	229 763	281 192
Фактическая себестоимость проданных товаров	5665	45 439	73 367
Изменение остатков (прирост [-]): незавершенного производства, готовой продукции и др.	5670	-	(35 665)
Изменение остатков (уменьшение [+]): незавершенного производства, готовой продукции и др.	5680	10 034	-
Итого расходы по обычным видам деятельности	5600	285 236	318 894

\* - Для организации, осуществляющих торговую деятельность добавлена строка 5665, учитывающая фактическую себестоимость товаров

  
 Руководитель (подпись)

Кончев Андрей Николаевич  
 (расшифровка подписи)

15 марта 2023 г.

## 7. Ценочные обязательства

Наименование показателя	Код	Остаток на начало года	Признано	Погашено	Списано как избыточная сумма	Остаток на конец периода
Оценочные обязательства - всего	5700	4 134	6 501	(7 913)	-	2 722
в том числе:						
резерв на оплату отпусков	5701	4 134	6 501	(7 913)	-	2 722

Руководитель

(подпись)

Кончев Андрей Николаевич

(расшифровка подписи)

15 марта 2023 г.



**8. Обеспечения обязательств**

Наименование показателя	Код	На 31 декабря 2022 г.	На 31 декабря 2021 г.	На 31 декабря 2020 г.
Полученные - всего	5800	-	-	-
в том числе:				
Выданные - всего	5801	-	-	-
в том числе:	5810	-	-	-
	5811	-	-	-

Руководитель

(подпись)

Кончев Андрей Николаевич

(расшифровка подписи)

15 марта 2023 г.

Наименование показателя	Код	за 2022г.		за 2021г.	
		На начало года	Получено за год	Возвращено за год	На конец года
Получено бюджетных средств - всего	5900				
в том числе:					
на текущие расходы	5901				
на вложения во внеоборотные активы	5905				
Бюджетные кредиты - всего					
в том числе:					
			за 2022г.		
			за 2021г.		
			за 2022г.		
			за 2021г.		
			5910		
			5920		
			5911		
			5921		

**9. Государственная помощь**

Руководитель \_\_\_\_\_  
(подпись)

Кончев Андрей Николаевич  
(расшифровка подписи)

15 марта 2023 г.